


СОГЛАСОВАНО  
Начальник Управления образования  
Администрации  
Артинского городского округа

  
(подпись) (расшифровка подписи) Е.А. Спешилова

"27" декабря 2019 г.

УТВЕРЖДАЮ  
Директор МАОУ «Артинский лицей»  
(наименование должности лица,  
утверждающего документ)  
Ф.Ф. Бугуева  
(подпись) (расшифровка подписи)

" " декабря 2019 г.

Заключение наблюдательного совета  
№ 10/11 " " декабря 2019 г.  
(для автономных учреждений)

**ПЛАН  
ФИНАНСОВО-ХОЗЯЙСТВЕННОЙ ДЕЯТЕЛЬНОСТИ  
НА 2019 ГОД И НА ПЛАНОВЫЙ ПЕРИОД 2020 и 2021 ГОДОВ**

от "27" декабря 2019 г.

Наименование муниципального учреждения Муниципальное автономное  
общеобразовательное учреждение «Артинский лицей»

Наименование органа,  
осуществляющего функции  
и полномочия учредителя  
Адрес фактического  
местонахождения

Управление образования Администрации  
Артинского городского округа  
623340, Свердловская область, Артинский  
район, п. Арти, ул. Лесная, д. 2

Идентификационный номер  
налогоплательщика (ИНН)

6636005407

Код причины постановки на учет (КПП)

661901001

Единица измерения: руб.

по ОКПО	65704000
Глава по БК	906
по ОКАТО	
по ОКЕИ	
по ОКВ	383

1. Цели деятельности муниципального учреждения.

формирование общей культуры личности обучающихся на основе усвоения обязательного минимума содержания общеобразовательных программ, их адаптации к жизни в обществе, создание основы для осознанного выбора и последующего освоения профессиональных образовательных программ, воспитание гражданственности, трудолюбия, уважения к правам и свободам человека, любви к окружающей природе, Родине, семье, формирование здорового образа жизни.

2. Виды деятельности муниципального учреждения.

- Дошкольное образование;
- Начальное общее образование;
- Основное общее образование;
- Среднее общее образование;
- Дополнительное образование детей и взрослых.

3. Перечень услуг (работ), осуществляемых на платной основе:

- Дополнительные занятия по английскому языку (учащиеся 2 – 7 классов) – 100 руб. за 1 занятие.
- Бумагопластика (учащиеся 1-х классов) – 25 руб. за 1 занятие.
- Аппликация (учащиеся 1-х классов) – 25 руб. за 1 занятие.
- Лепка (учащиеся 1-х классов) – 25 руб. за 1 занятие.
- Удивительный мир ЛЕГО (учащиеся 1-х классов) – 25 руб. за 1 занятие.
- Развивающие музыкальные занятия (учащиеся 1-х классов) – 25 руб. за 1 занятие.
- ЛЕГО – конструирование (дошкольники) – 50 руб. за 1 занятие.

Приказ № 63/6 от 30.08.2018 г. «Об организации деятельности по оказанию платных дополнительных образовательных услуг в МАОУ «Артинский лицей».

Главный бухгалтер



Е.А. Конева



4. Общая балансовая стоимость недвижимого имущества на дату составления Плана (в разрезе стоимости имущества, закрепленного за учреждением на праве оперативного управления; приобретенного учреждением за счет выделенных собственником имущества учреждения средств; приобретенного учреждением за счет доходов, полученных от приносящей доход деятельности) – 96 818 685,87 руб.

5. Общая балансовая стоимость движимого имущества на дату составления Плана, в том числе балансовая стоимость особо ценного движимого имущества – 35 105 943,61 руб. (в том числе ОЦДИ 24 08 651,40 руб.).

6. Сведения о наличии государственной регистрации права Российской Федерации и права оперативного управления учреждения на недвижимое имущество:

№ п/п	Объект права	Местоположение	Кадастровый (или условный) номер	Приложение
1.	Здание учебного комплекса S = 7290,4 м <sup>2</sup>	Россия, Свердловская область, р.п. Арти, ул. Лесная, дом 2	66-66-05/034/2006-127	Свидетельство о государственной регистрации права № 698116 серия 66 АЕ от 28.12.2012 г.
2.	Здание школы S = 563,6 м <sup>2</sup>	Россия, Свердловская область, Артинский район, п. Усть-Югуш, ул. Лесная, дом 2	66-66-05/051/2006-141	Свидетельство о государственной регистрации права № 698113 серия 66 АЕ от 28.12.2012 г.
3.	Здание школы с полуподвалом S = 615 м <sup>2</sup>	Россия, Свердловская область, Артинский район, с. Пристань, ул. Советская, дом 5	66-66/005-66/005/300/2015-296/2	Свидетельство о государственной регистрации права от 31.07.2015 г.
4.	Здание детского сада S = 219,7 м <sup>2</sup>	Россия, Свердловская область, Артинский район, с. Пристань, ул. Крупской, дом 7	66-66/005-66/005/300/2015-294/2	Свидетельство о государственной регистрации права от 31.07.2015 г.
5.	Здание пищеблока S = 45,4 м <sup>2</sup>	Россия, Свердловская область, Артинский район, с. Пристань, ул. Крупской, дом 7	66-66/005-66/005/300/2015-295/2	Свидетельство о государственной регистрации права от 31.07.2015 г.

Таблица 1

Показатели финансового состояния учреждения  
на 31 декабря 2018 г.

N п/п	Наименование показателя	Сумма, тыс. руб.
1	2	3
	Нефинансовые активы, всего:	131 924,63
	из них: недвижимое имущество, всего:	96 818,68
	в том числе: остаточная стоимость	46 232,99
	особо ценное движимое имущество, всего:	24 908,65
	в том числе: остаточная стоимость	2 548 636,39
	Финансовые активы, всего:	
	из них: денежные средства учреждения, всего	34,90
	в том числе: денежные средства учреждения на счетах	34,90

Главный бухгалтер



Е.А. Конева

	денежные средства учреждения, размещенные на депозиты в кредитной организации	
	иные финансовые инструменты	
	дебиторская задолженность по доходам	
	дебиторская задолженность по расходам	
	Обязательства, всего:	
	из них: долговые обязательства	
	кредиторская задолженность:	
	в том числе: просроченная кредиторская задолженность	

Главный бухгалтер




Е.А. Конева



**Показатели по поступлениям и выплатам**  
**Муниципальное автономное общеобразовательное учреждение «Артинский лицей»**  
**(наименование учреждения)**  
**на 2019 год**

Наименование показателя	Код строки	Код бюджетной классификации	Объем финансового обеспечения, руб. (с точностью до двух знаков после запятой - 0,00)					
			всего	в том числе:				
				субсидии на финансовое обеспечение выполнения муниципального задания из местного бюджета	Субсидии на иные цели, предоставляемые в соответствии с абзацем вторым пункта 1 статьи 78.1 Бюджетного кодекса РФ	субсидии на осуществление капитальных вложений	поступления от оказания услуг (выполнения работ) на платной основе и от иной приносящей доход деятельности	
1	2	3	4	5	6	7	8	9
<b>Поступления от доходов, всего:</b>	<b>100</b>	<b>X</b>	<b>81 673 464,81</b>	<b>68 177 596,00</b>	<b>9 746 805,81</b>	<b>0,00</b>	<b>3 749 063,00</b>	<b>0,00</b>
в том числе:								
доходы от собственности	110	0000000000000000000000	0,00	X	X	X	0,00	X
доходы от оказания услуг, работ	120	9060702000000000000000	3 642 597,00	0,00	X	X	3 642 597,00	0,00
	120	9060707000000000000000	106 466,00	0,00	X	X	106 466,00	0,00
доходы от штрафов, пеней, иных сумм принудительного изъятия	130	0000000000000000000000	0,00	X	X	X	0,00	X
безвозмездные поступления от наднациональных организаций, правительств иностранных государств, международных финансовых организаций	140	0000000000000000000000	0,00	X	X	X	0,00	X
<b>субсидии на выполнение муниципального задания, всего:</b>	<b>120</b>	<b>9060000000000000000000</b>	<b>77 924 401,81</b>	<b>68 177 596,00</b>	<b>9 746 805,81</b>	<b>X</b>	<b>X</b>	<b>X</b>
в том числе:								
субсидия на финансовое обеспечение муниципального задания на оказание муниципальных услуг (работ)	120	90607010611125000000	2 067 544,00	2 067 544,00	X	X	X	X
субсидия на финансовое обеспечение муниципального задания на оказание муниципальных услуг (работ)	120	90607020621125000000	19 967 565,00	19 967 565,00	X	X	X	X

Главный бухгалтер



Е.А. Конева



субсидия на финансовое обеспечение муниципального задания на оказание муниципальных услуг (работ)	120	90607010610145310000	2 821 294,00	2 821 294,00		X	X	X	X
субсидия на финансовое обеспечение муниципального задания на оказание муниципальных услуг (работ)	120	90607010610245310000	586 435,00	586 435,00		X	X	X	X
субсидия на финансовое обеспечение муниципального задания на оказание муниципальных услуг (работ)	120	90607010610345320000	103 000,00	103 000,00		X	X	X	X
субсидия на финансовое обеспечение муниципального задания на оказание муниципальных услуг (работ)	120	90607020620145310000	36 217 951,00	36 217 951,00		X	X	X	X
субсидия на финансовое обеспечение муниципального задания на оказание муниципальных услуг (работ)	120	90607020620245310000	4 734 207,00	4 734 207,00		X	X	X	X
субсидия на финансовое обеспечение муниципального задания на оказание муниципальных услуг (работ)	120	90607020620345320000	1 679 600,00	1 679 600,00		X	X	X	X
субсидия на финансовое обеспечение муниципального задания на оказание муниципальных услуг (работ)	120	90607020620542K00000	0,00	0,00		X	X	X	X
субсидия на финансовое обеспечение муниципального задания на оказание муниципальных услуг (работ)	120	90607020642825000000	3 397 560,00	3 397 560,00		X	X	X	X
субсидия на финансовое обеспечение муниципального задания на оказание муниципальных услуг (работ)	120	90607010642825000000	77 200,00	77 200,00		X	X	X	X
субсидия на финансовое обеспечение муниципального задания на оказание муниципальных услуг (работ)	120	90607020640425000000	700 915,11	700 915,11		X	X	X	X
субсидия на финансовое обеспечение муниципального задания на оказание муниципальных услуг (работ)	120	90607020620445400000	4 563 000,00	4 563 000,00		X	X	X	X
субсидия на финансовое обеспечение муниципального задания на оказание муниципальных услуг (работ)	120	906070270030200000000	490 00 0,00	490 000,00		X	X	X	X
субсидия на финансовое обеспечение муниципального задания на оказание муниципальных услуг (работ)	120	90607070630145600000	518 103,70	518 130,70		X	X	X	X

*Овсеп*

Главный бухгалтер

Е.А. Конева

иные субсидии, предоставленные из бюджета	150	0000000000000000000000000000000000	0,00	X	0,00	0,00	X	0,00	X	X
прочие доходы	160	0000000000000000000000000000000000	0,00	X	0,00	X	0,00	0,00	0,00	0,00
доходы от операций с активами	180	X	0,00	X	0,00	X	0,00	0,00	0,00	X
Выплаты по расходам, всего:	200	X	81 977 124,90	68 388 164,40	9 746 805,81	X	3 842 154,69	X	X	X
в том числе на: выплаты персоналу всего:	210	0000000000000000000000000000000000	56 241 398,92	56 143 670,90	27 313,00	X	70 415,02	X	X	X
из них: оплата труда	210	0000000000000000000000000000000000	43 408 847,90	43 333 781,38	20 978,00	X	54 088,52	X	X	X
	210	906070106111250000211	1 441 512,76	1 441 512,76	0,00	X	0,00	X	X	X
	210	906070206211250000211	7 933 866,77	7 933 866,77	0,00	X	0,00	X	X	X
	210	90607010610145310211	2 150 322,97	2 150 322,97	0,00	X	0,00	X	X	X
	210	90607010610245310211	455 422,69	455 422,69	0,00	X	0,00	X	X	X
	210	90607020620145310211	27 721 586,61	27 721 586,61	0,00	X	0,00	X	X	X
	210	90607020620245310211	3 631 069,58	3 631 069,58	0,00	X	0,00	X	X	X
	210	90607070630145600211	20 978,00	0,00	20 978,00	X	0,00	X	X	X
	210	9060702000000000000000000000000000	50 000,00	0,00	0,00	X	50 000,00	X	X	X
	210	9060707000000000000000000000000000	4 088,52	0,00	0,00	X	4 088,52	X	X	X
из них: начисления на выплаты по оплате труда	210	0000000000000000000000000000000000	12 832 551,02	12 809 889,52	6 335,00	X	16 326,50	X	X	X
	210	906070106111250000213	357 901,24	357 901,24	0,00	X	0,00	X	X	X
	210	906070206211250000213	2 160 607,60	2 160 607,60	0,00	X	0,00	X	X	X
	210	90607010610145310213	664 586,49	664 586,49	0,00	X	0,00	X	X	X
	210	90607010610245310213	130 096,56	130 096,56	0,00	X	0,00	X	X	X
	210	90607020620145310213	8 400 784,39	8 400 784,39	0,00	X	0,00	X	X	X
	210	90607020620245310213	1 095 913,24	1 095 913,24	0,00	X	0,00	X	X	X

*Получ*

Главный бухгалтер

Е.А. Конева



	210	90607070630145600213	6 335,00	0,00	6 335,00	X	0,00	X
	210	9060702000000000000000	15 100,00	0,00	0,00	X	15 100,00	X
	210	9060707000000000000000	1 226,50	0,00	0,00	X	1 226,50	X
социальные и иные выплаты населению, всего	220	0000000000000000000000	118 977,10	118 977,10	0,00	X	0,00	X
из них: пособия и компенсации персоналу в денежной форме		0000000000000000000000266	118 977,10	118 977,10	0,00	X	0,00	X
		90607010611125000266	0,00	0,00	0,00	X	0,00	X
		90607020621125000266	8 872,63	8 872,63	0,00	X	0,00	X
		90607010610145310266	6 384,54	6 384,54	0,00	X	0,00	X
		90607010610245310266	915,75	915,75	0,00	X	0,00	X
		90607020620145310266	95 580,00	95 580,00	0,00	X	0,00	X
		90607020620245310266	7 224,18	7 224,18	0,00	X	0,00	X
уплату налогов, сборов и иных платежей, всего	230	000000000000000000000000				X		X
из них:		000000000000000000000000				X		X
безвозмездные перечисления организациям	240	000000000000000000000000				X		X
прочие расходы (кроме расходов на закупку товаров, работ, услуг)	250	X	991 676,95	972 676,95	0,00	X	19 000,00	X
Прочие расходы		90607020621125000290	972 676,95	972 676,95	0,00	X	0,00	X
		90607070630145600290	0,00	0,00	0,00	X	0,00	X
		906070200000000000000290	19 000,00	0,00	0,00	X	19 000,00	X
		906070700000000000000290	0,00	0,00	0,00	X	0,00	X
расходы на закупку товаров, работ, услуг, всего	260	X	24 625 071,93	11 152 839,45	9 719 492,81	X	3 752 739,67	X
услуги связи		906070200000000000000000	179 687,12	179 687,12	0,00	X	0,00	X
		90607020621125000221	41 461,52	41 461,52	0,00	X	0,00	X

*Получ*

Главный бухгалтер

Е.А. Конева

		90607020620345320221	138 225,60	138 225,60	0,00	X	0,00	X	0,00	X
транспортные услуги		9060702000000000000000	0,00	0,00	0,00	X	0,00	X	0,00	X
		90607020620645200222	0,00	0,00	0,00	X	0,00	X	0,00	X
коммунальные услуги:		9060000000000000000000	5 833 000,00	5 833 000,00	0,00	X	0,00	X	0,00	X
		90607010611125000223	18 000,00	18 000,00	0,00	X	0,00	X	0,00	X
		90607020621125000223	5 815 000,00	5 815 000,00	0,00	X	0,00	X	0,00	X
		90607020620542K00223	0,00	0,00	0,00	X	0,00	X	0,00	X
услуги по содержанию имущества и оборудования		9060000000000000000000	900 615,85	319 700,74	580 915,11	X	0,00	X	0,00	X
		90607010610345320225	0,00	0,00	0,00	X	0,00	X	0,00	X
		90607020620345320225	0,00	0,00	0,00	X	0,00	X	0,00	X
		90607010611125000225	44 268,24	44 268,24	0,00	X	0,00	X	0,00	X
		90607020621125000225	275 432,50	275 432,50	0,00	X	0,00	X	0,00	X
		90607020640425000225	580 915,11	X	580 915,11	X	0,00	X	0,00	X
прочие услуги		9060000000000000000000	3 265 592,59	1 232 157,39	1 594 819,20	X	435 616,00	X	435 616,00	X
		90607020620345320226	56 300,00	56 300,00	0,00	X	0,00	X	0,00	X
		90607010610345320226	4 000,00	4 000,00	0,00	X	0,00	X	0,00	X
		90607010611125000226	56 599,96	56 599,96	0,00	X	0,00	X	0,00	X
		90607020621125000226	1 115 257,43	1 115 257,43	0,00	X	0,00	X	0,00	X
		90607020642825000226	1 594 819,20	0,00	1 594 819,20	X	0,00	X	0,00	X
		90607020000000000000226	435 616,00	0,00	0,00	X	435 616,00	X	435 616,00	X
уплата страховых премий (страховых взносов)		90607020621125000227	13 101,80	13 101,80	0,00	X	0,00	X	0,00	X
услуги, работы для целей капитальных вложений		0000000000000000000000	72 773,80	72 773,80	0,00	X	0,00	X	0,00	X
		90607010611125000228	55 949,80	55 949,80	0,00	X	0,00	X	0,00	X
		90607020621125000228	16 824,00	16 824,00	0,00	X	0,00	X	0,00	X

*Е.А. Конева*

Главный бухгалтер

Е.А. Конева



		90607020642825000228	0,00	0,00	0,00	0,00	X	0,00	X
увеличение основных средств		000000000000000000000000	1 446 275,70	1 146 275,70	300 000,00	0,00	X	0,00	X
		90607010610345320310	90 000,00	90 000,00	0,00	0,00	X	0,00	X
		90607020620345320310	971 275,70	971 275,70	0,00	0,00	X	0,00	X
		90607010611125000310	85 000,00	85 000,00	0,00	0,00	X	0,00	X
		906070200000000000000310	0,00	0,00	0,00	0,00	X	0,00	X
		90607020642825000310	230 000,00	0,00	230 000,00	0,00	X	0,00	X
		90607010642825000310	70 000,00	0,00	70 000,00	0,00	X	0,00	X
увеличение стоимости материальных запасов		000000000000000000000000	12 917 025,07	2 356 142,90	7 243 758,50	3 317 123,67	X		X
		90607010611125000340	8 312,00	8 312,00	0,00	0,00	X	0,00	X
		90607020621125000340	1 825 032,20	1 825 032,20	0,00	0,00	X	0,00	X
		90607010610345320340	9 000,00	9 000,00	0,00	0,00	X	0,00	X
		90607020620345320340	513 798,70	513 798,70	0,00	0,00	X	0,00	X
		90607020620445400340	4 563 000,00	0,00	4 563 000,00	0,00	X	0,00	X
		90607020640425000340	120 000,00	0,00	120 000,00	0,00	X	0,00	X
		90607070630145600340	490 817,70	0,00	490 817,70	0,00	X	0,00	X
		90607020642825000340	1 572 740,80	X	1 572 740,80	0,00	X	0,00	X
		90607020642825000340	7 200,00	0,00	7 200,00	0,00	X	0,00	X
		90607027003020000340	490 000,00	0,00	490 000,00	0,00	X	0,00	X
		906070100000000000000340	526 802,00	0,00	0,00	526 802,00	X		X
		906070200000000000000340	2 689 170,69	0,00	0,00	2 689 170,69	X		X
		906070700000000000000340	101 150,98	0,00	0,00	101 150,98	X		X
Увеличение стоимости неисключительных прав по результатам интеллектуальной деятельности		000000000000000000000000	0,00	0,00	0,00	0,00	X	0,00	X

*Е.А. Конева*

Главный бухгалтер

Е.А. Конева

			00000000000000000000000000000000	0,00	0,00	0,00	X	0,00	X
Поступление финансовых активов, всего:	300	X		0,00	0,00	0,00	0,00	0,00	0,00
из них: увеличение остатков средств	310	00000000000000000000000000000000		0,00	0,00	0,00	0,00	0,00	0,00
прочие поступления	320	00000000000000000000000000000000		0,00	0,00	0,00	0,00	0,00	0,00
Выбытие финансовых активов, всего	400	00000000000000000000000000000000		0,00	0,00	0,00	0,00	0,00	0,00
Из них: уменьшение остатков средств	410	00000000000000000000000000000000		0,00	0,00	0,00	0,00	0,00	0,00
прочие выбытия	420	00000000000000000000000000000000		0,00	0,00	0,00	0,00	0,00	0,00
Остаток средств на начало года	500	X		22 139,74	0,00	0,00	0,00	22 139,74	0,00
Остаток средств на конец года	600	X		303 660,09	210 568,40	0,00	0,00	93 091,69	0,00

Главный бухгалтер  Е.А. Конева



Таблица 2.1

Показатели выплат по расходам  
на закупку товаров, работ, услуг  
Муниципальное автономное общеобразовательное учреждение «Артинский лицей»  
(наименование учреждения)  
на 2019 год и плановый период 2020 - 2021 годов

Наименование показателя	Код строки	Код бюджетной классификации	Год начала закупки	Сумма выплат по расходам на закупку товаров, работ и услуг, руб. (с точностью до двух знаков после запятой - 0,00)									
				всего на закупки						в том числе:			
				в соответствии с Федеральным законом от 5 апреля 2013 г. № 44-ФЗ "О контрактной системе в сфере закупок товаров, работ, услуг для обеспечения государственных и муниципальных нужд"						в соответствии с Федеральным законом от 18 июля 2011 г. № 223-ФЗ "О закупках товаров, работ, услуг отдельными видами юридических лиц"			
на 2019 г. очередной финансовый год	на 2020 г. 1-й год планового периода	на 2021 г. 2-й год планового периода	на 2019 г. очередной финансовый год	на 2020 г. 1-й год планового периода	на 2021 г. 2-й год планового периода	на 2019 г. очередной финансовый год	на 2020 г. 1- й год планового периода	на 2021 г. 2- й год планового периода	на 2019 г. очередной финансовый год	на 2020 г. 1- й год планового периода	на 2021 г. 2- й год планового периода		
0	1	2	3	4	5	6	7	8	9	10	11	12	
Выплаты по расходам на закупку товаров, работ, услуг всего:	0001	00000000000000000000	X	12 628 718,00	10 389 094,00	10 100 864,00	0,00	0,00	0,00	12 628 718,00	10 389 094,00	10 100 864,00	
в том числе: на оплату контрактов заключенных до начала очередного финансового года:	1001	00000000000000000000	X	0,00	0,00	0,00	0,00	0,00	0,00	0,00	0,00	0,00	
на закупку товаров работ, услуг по году начала закупки:	2001	00000000000000000000	X	12 628 718,00	10 389 094,00	10 100 864,00	0,00	0,00	0,00	12 628 718,00	10 389 094,00	10 100 864,00	

Главный бухгалтер



Е.А. Конева

## Справочная информация

Наименование показателя	Код строки	Сумма (тыс. руб.)
1	2	3
Объем публичных обязательств, всего:	010	0,00
Объем бюджетных инвестиций (в части полномочий муниципального заказчика в соответствии с Бюджетным кодексом Российской Федерации), всего:	020	0,00
Объем средств, поступивших во временное распоряжение, всего:	030	0,00

"\_\_" \_\_\_\_\_ 20\_\_ г.



**Расчеты (обоснования)  
к плану финансово-хозяйственной деятельности  
муниципального учреждения**

1. Расчеты (обоснования) выплат персоналу (строка 210)  
1.1. Расчеты (обоснования) расходов на оплату труда

Код видов расходов 90607010611125000211 Источник финансового обеспечения \_\_\_\_\_

N п/п	Должность, группа должностей	Установленная численность, единиц	Среднемесячный размер оплаты труда на одного работника, руб.				Ежемесячная надбавка к должностному окладу, %	Районный коэффициент	Фонд оплаты труда в год, руб. (гр. 3 x гр. 4 x (1 + гр. 8 / 100) x гр. 9 x 12)
			всего	в том числе:					
				по должностному окладу	по выплатам компенсацион ного характера	по выплатам стимулирующ его характера			
1	2	3	4	5	6	7	8	9	10
1	Прочий персонал (ДОУ)	8,25	95 361,30	62 371,40	15 250,00	17 739,90	0,00	14 304,20	1 441 512,76
Итого:		x		x	x	x	x	x	1 441 512,76


Код видов расходов 90607010611125000266 Источник финансового обеспечения \_\_\_\_\_

N п/п	Должность, группа должностей	Установленная численность, единиц	Наименование расходов	Кол-во	Сумма, руб.
1	2	3	4	5	6
1	Прочий персонал (ДОУ)	8,25	Пособие за первые 3-дня временной нетрудоспособности, выходное пособие и компенсация работникам при их увольнении, компенсационная выплата на ребенка до 3-х лет	0	0,00
Итого:		х			0,00

Код видов расходов 90607020621125000211 Источник финансового обеспечения \_\_\_\_\_

N п/п	Должность, группа должностей	Установленная численность, единиц	Среднемесячный размер оплаты труда на одного работника, руб.		Ежемесячная надбавка к должностному	Районный коэффициент	Фонд оплаты труда в год, руб. (гр. 3 x гр. 4 x (1 + гр. 8 /
			всего	в том числе:			

Главный бухгалтер



Е.А. Конева

				по должностному окладу	по выплатам компенсацион ного характера	по выплатам стимулирующ его характера	окладу, %		100) x гр. 9 x 12)
1	2	3	4	5	6	7	8	9	10
1	Прочий персонал (ОУ)	45,32	577 892,83	408 951,38	60 446,50	108 494,95	0,00	86 683,92	7 933 866,77
Итого:		x		x	x	x	x	x	7 933 866,77

Код видов расходов 90607020611125000266 Источник финансового обеспечения \_\_\_\_\_

N п/п	Должность, группа должностей	Установленная численность, единиц	Наименование расходов	Кол-во	Сумма, руб.
1	2	3	4	5	6
1	Прочий персонал (ОУ)	45,32	Пособие за первые 3-дня временной нетрудоспособности, выходное пособие и компенсация работникам при их увольнении, компенсационная выплата на ребенка до 3-х лет	12	8 872,63
Итого:		x			8 872,63

Код видов расходов 90607010610145310211 Источник финансового обеспечения \_\_\_\_\_

N п/п	Должность, группа должностей	Установленная численность, единиц	Среднемесячный размер оплаты труда на одного работника, руб.			Ежемесячная надбавка к должностному окладу, %	Районный коэффициент	Фонд оплаты труда в год, руб. (гр. 3 x гр. 4 x (1 + гр. 8 / 100) x гр. 9 x 12)
			всего	по должностному окладу	в том числе: по выплатам компенсацион ного характера			
1	2	3	4	5	6	7	9	10
1	Педагогические работники (ДОУ)	5,9	155 175,65	80 453,13	14 082,81	60 639,71	23 276,35	2 150 322,97
Итого:		x		x	x	x	x	2 150 322,97

Код видов расходов 90607010610145310266 Источник финансового обеспечения \_\_\_\_\_

N	Должность, группа	Установленная численность,	Наименование расходов	Кол-во	Сумма, руб.
---	----------------------	-------------------------------	-----------------------	--------	-------------

Главный бухгалтер



Е.А. Конева



п/п	должностей	единиц			
1	2	3	4	5	6
1	Педагогические работники (ДОУ)	5,9	Пособие за первые 3-дня временной нетрудоспособности, выходное пособие и компенсация работникам при их увольнении, компенсационная выплата на ребенка до 3-х лет	12	6 384,54
Итого:		x			6 384,54

Код видов расходов 90607010610245310211

Источник финансового обеспечения

N п/п	Должность, группа должностей	Установленная численность, единиц	Среднемесячный размер оплаты труда на одного работника, руб.				Ежемесячная надбавка к должностному окладу, %	Районный коэффициент	Фонд оплаты труда в год, руб. (гр. 3 x гр. 4 x (1 + гр. 8 / 100) x гр. 9 x 12)
			всего	в том числе:					
				по должностному окладу	по выплатам компенсацион ного характера	по выплатам стимулирующ его характера			
1	2	3	4	5	6	7	8	9	10
1	Непедагогические работники (ДОУ).	3	29 979,85	24 000,00	665,60	4 354,25	0,00	4 496,98	455 422,69
Итого:		x		x	x	x	x	x	455 422,69

Код видов расходов 90607010610245310266

Источник финансового обеспечения

N п/п	Должность, группа должностей	Установленная численность, единиц	Наименование расходов		Кол-во	Сумма, руб.
1	2	3	4		5	6
1	Непедагогические работники (ДОУ).	3	Пособие за первые 3-дня временной нетрудоспособности, выходное пособие и компенсация работникам при их увольнении, компенсационная выплата на ребенка до 3-х лет		12	915,75
Итого:		x				915,75

Код видов расходов 90607020620145310211

Источник финансового обеспечения


  
 Главный бухгалтер

Е.А. Конева

N п/п	Должность, группа должностей	Установленная численность, единиц	Среднемесячный размер оплаты труда на одного работника, руб.				Ежемесячная надбавка к должностному окладу, %	Районный коэффициент	Фонд оплаты труда в год, руб. (гр. 3 x гр. 4 x (1 + гр. 8 / 100) x гр. 9 x 12)
			всего	в том числе:					
				по должностному окладу	по выплатам компенсацион ного характера	по выплатам стимулирующ его характера			
1	2	3	4	5	6	7	8	9	10
1	Педагогические работники (ОУ)	74,43	1 966 221,30	1 149 714,79	399 703,75	416 802,76	0,00	294 933,20	27 721 586,61
Итого:		x		x	x	x	x	x	27 721 586,61

Код видов расходов 90607020620145310266 Источник финансового обеспечения \_\_\_\_\_

N п/п	Должность, группа должностей	Установленная численность, единиц	Наименование расходов	Кол-во	Сумма, руб.
1	2	3	4	5	6
1	Педагогические работники (ОУ)	74,43	Пособие за первые 3-дня временной нетрудоспособности, выходное пособие и компенсация работникам при их увольнении, компенсационная выплата на ребенка до 3-х лет	12	95 580,00
Итого:		х			95 580,00

Код видов расходов 90607020620245310211 Источник финансового обеспечения \_\_\_\_\_

N п/п	Должность, группа должностей	Установленная численность, единиц	Среднемесячный размер оплаты труда на одного работника, руб.					Ежемесячная надбавка к должностному окладу, %	Районный коэффициент	Фонд оплаты труда в год, руб. (гр. 3 x гр. 4 x (1 + гр. 8 / 100) x гр. 9 x 12)
			всего	в том числе:			по выплатам стимулирующ его характера			
				по должностному окладу	по выплатам компенсацион ного характера	по выплатам				
1	2	3	4	5	6	7	8	9	10	
1	Непедагогические работники (АУП)	7,5	247 241,74	201 883,00	9 515,00	35 843,74	0,00	37 086,26	3 631 069,58	
	Итого:	x		x	x	x	x	x	3 631 069,58	

Главный бухгалтер  Е.А. Конева



Код видов расходов 90607020620245310266 Источник финансового обеспечения \_\_\_\_\_

N	Должность, группа должностей	Установленная численность, единиц	Наименование расходов	Кол-во	Сумма, руб.
1	2	3	4	5	6
1	Непедагогические работники (АУП)	7,5	Пособие за первые 3-дня временной нетрудоспособности, выходное пособие и компенсация работникам при их увольнении, компенсационная выплата на ребенка до 3-х лет	12	7 224,18
Итого:		x			7 224,18

Код видов расходов 90607070630145600000 Источник финансового обеспечения \_\_\_\_\_

N п/п	Должность, группа должностей	Установленная численность, единиц	Среднемесячный размер оплаты труда на одного работника, руб.				Ежемесячная надбавка к должностному окладу, %	Районный коэффициент	Фонд оплаты труда в год, руб. (гр. 3 x гр. 4 x (1 + гр. 8 / 100) x гр. 9 x 12)
			всего	в том числе:					
				по должностному окладу	по выплатам компенсацион ного характера	по выплатам стимулирующ его характера			
1	2	3	4	5	6	7	8	9	10
1	Педагогические работники ЛЮЛ		18 241,74	18 241,74			0,00	2 736,26	20 978,00
Итого:		x		x	x	x	x	x	20 978,00

Код видов расходов 90607020000000000000 Источник финансового обеспечения \_\_\_\_\_

N п/п	Должность, группа должностей	Установленная численность, единиц	Среднемесячный размер оплаты труда на одного работника, руб.				Ежемесячная надбавка к должностному окладу, %	Районный коэффициент	Фонд оплаты труда в год, руб. (гр. 3 x гр. 4 x (1 + гр. 8 / 100) x гр. 9 x 12)
			всего	в том числе:					
				по должностному окладу	по выплатам компенсацион ного характера	по выплатам стимулирующ его характера			
1	2	3	4	5	6	7	8	9	10

  
 Главный бухгалтер


Е.А. Конева

1	Педагогические работники ПОУ		43 478,26	43 478,26				6 521,74	50 000,00
Итого:		x		x	x	x	x	x	50 000,00

Код видов расходов 90607070000000000000000000000000 Источник финансового обеспечения

N п/п	Должность, группа должностей	Установленная численность, единиц	Среднемесячный размер оплаты труда на одного работника, руб.				Ежемесячная надбавка к должностному окладу, %	Районный коэффициент	Фонд оплаты труда в год, руб. (гр. 3 x гр. 4 x (1 + гр. 8 / 100) x гр. 9 x 12)
			всего	в том числе:					
				по должностному окладу	по выплатам компенсацион ного характера	по выплатам стимулирующ его характера			
1	2	3	4	5	6	7	8	9	10
1	Педагогические работники ЛОЛ		3 555,23	3 555,23			0,00	533,29	4 088,52
	Итого:	x		x	x	x	x	x	4 088,52

Главный бухгалтер



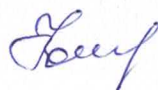
Е.А. Конева



**1.2. Расчеты (обоснования) страховых взносов на обязательное  
страхование в Пенсионный фонд Российской Федерации,  
в Фонд социального страхования Российской Федерации,  
в Федеральный фонд обязательного медицинского страхования**

N п/п	Наименование государственного внебюджетного фонда	Размер базы для начисления страховых взносов, руб.	Сумма взноса, руб.
1	2	3	4
1	<b>Страховые взносы в Пенсионный фонд Российской Федерации, всего</b>	<b>х</b>	<b>9 348 222,19</b>
1.1.	<b>в том числе: по ставке 22,0%</b>	<b>43 408 847,90</b>	<b>9 348 222,19</b>
	90607010611125000000213	1 441 512,76	260 722,76
	90607020621125000000213	7 933 866,77	1 573 952,56
	90607010610145310000213	2 150 322,97	484 135,85
	90607010610245310000213	455 422,69	94 772,33
	90607020620145310000213	27 721 586,61	6 119 776,71
	90607020620245310000213	3 631 069,58	798 347,34
	90607070630145600000213	20 978,00	4 615,16
	906070200000000000000000	50 000,00	11 000,00
	906070700000000000000000	4 088,52	899,47
2	<b>Страховые взносы в Фонд социального страхования Российской Федерации, всего</b>	<b>х</b>	
2.1.	<b>в том числе: обязательное социальное страхование на случай временной нетрудоспособности и в связи с материнством по ставке 2,9%</b>	<b>43 408 847,90</b>	<b>1 232 265,31</b>
	90607010611125000000213	1 441 512,76	34 368,00
	90607020621125000000213	7 933 866,77	207 475,56
	90607010610145310000213	2 150 322,97	63 817,92
	90607010610245310000213	455 422,69	12492,72
	90607020620145310000213	27 721 586,61	806 697,84
	90607020620245310000213	3 631 069,58	105 236,70
	90607070630145600000213	20 978,00	608,00
	906070200000000000000000	50 000,00	1 450,00
	906070700000000000000000	4 088,52	118,57
2.2.	<b>обязательное социальное страхование от несчастных случаев на производстве и профессиональных заболеваний по ставке 0,2%</b>	<b>43 408 847,90</b>	<b>84 975,66</b>

Главный бухгалтер



Е.А. Конева

	90607010611125000000213	1 441 512,76	2 370,21
	90607020621125000000213	7 933 866,77	14 308,66
	90607010610145310000213	2 150 322,97	4 401,23
	90607010610245310000213	455 422,69	861,56
	90607020620145310000213	27 721 586,61	55 634,33
	90607020620245310000213	3 631 069,58	7 257,71
	90607070630145600000213	20 978,00	41,96
	906070200000000000000000	50 000,00	100,00
	906070700000000000000000	4 088,52	0,00
3	Страховые взносы в Федеральный фонд обязательного медицинского страхования, всего (по ставке 5,1%)	43 408 847,90	2 167 087,87
	90607010611125000000213	1 441 512,76	60 440,27
	90607020621125000000213	7 933 866,77	364 870,82
	90607010610145310000213	2 150 322,97	112 231,49
	90607010610245310000213	455 422,69	21 969,95
	90607020620145310000213	27 721 586,61	1 418 675,51
	90607020620245310000213	3 631 069,58	185 071,44
	90607070630145600000213	20 978,00	1 069,88
	906070200000000000000000	50 000,00	2 550,00
	906070700000000000000000	4 088,52	208,51
	<b>Итого:</b>	<b>x</b>	<b>12 832 551,02</b>

<\*> Указываются страховые тарифы, дифференцированные по классам профессионального риска, установленные Федеральным законом от 22 декабря 2005 г. № 79-ФЗ "О страховых тарифах на обязательное социальное страхование от несчастных случаев на производстве и профессиональных заболеваний на 2006 год" (Собрание законодательства Российской Федерации, 2005, N 52, ст. 5592; 2015, №51, ст. 7233).

Главный бухгалтер



Е.А. Конева



## 2. Расчет (обоснование) расходов на уплату налогов, сборов и иных платежей

Код видов расходов 90607020000000000000290 Источник финансового обеспечения ПДД

N п/п	Наименование расходов	Налоговая база	Ставка налога, руб.	Сумма исчисленного налога, подлежащего уплате, руб. (гр. 3 x гр. 4 / 100)
1	2	3	4	5
1	Транспортный налог			15 063,00
	ПАЗ 32053-70	130 л.с.	32,9	4 277,00
	ПАЗ 32053-70	122,4 л.с.	32,9	4 027,00
	ПАЗ 32053-70	122,4 л.с.	32,9	1 678,00
	Трактор МТЗ-80	80 л.с.	16,0	1 280,00
	Автомобиль ИЖ-27175-036	74,5 л.с.	7,30	544,00
	Автомобиль УАЗ-220694	99 л.с.	32,9	3 257,00
2	Пени, штрафы, недоимка			3 937,00
	Итого:		x	19 000,00

Код видов расходов 90607020621125000000290 Источник финансового обеспечения \_\_\_\_\_

N п/п	Наименование расходов	Налоговая база, руб.	Ставка налога, %	Сумма исчисленного налога, подлежащего уплате, руб. (гр. 3 x гр. 4 / 100)
1	2	3	4	5
1	Налог на имущество организации	40 826 371,82	2,2	902 676,95
2	Пени, штрафы			70 000,00
	Итого:		x	972 676,95

## 3. Расчет (обоснование) прочих расходов (кроме расходов на закупку товаров, работ, услуг)

### 4. Расчет (обоснование) расходов на закупку товаров, работ, услуг

#### 4.1. Расчет (обоснование) расходов на оплату услуг связи

Код видов расходов 90607020621125000000221 Источник финансового обеспечения \_\_\_\_\_

N п/п	Наименование расходов	Количество номеров	Количество платежей в год	Стоимость за единицу, руб.	Сумма, руб. (гр. 3 x гр. 4 x гр. 5)
1	2	3	4	5	6
1	Предоставление в пользование абонентской линии	8	12	475,00	41 461,52
	Итого:	x	x	x	41 461,52

Код видов расходов 90607020620345320000221 Источник финансового обеспечения \_\_\_\_\_

Главный бухгалтер



Е.А. Конева

N п/п	Наименование расходов	Количество номеров	Количество платежей в год	Стоимость за единицу, руб.	Сумма, руб. (гр. 3 х гр. 4 х гр. 5)
1	2	3	4	5	6
1	Услуги Интернет	5	12	11 518,80	138 225,60
	Итого:	х	х	х	138 225,60

**Расчет (обоснование) расходов на оплату услуг по проезду детей-сирот**

Код видов расходов 90607020620645200000222 Источник финансового обеспечения \_\_\_\_\_

N п/п	Наименование расходов	Количество получателей	Количество платежей в год	Стоимость за единицу, руб.	Сумма, руб. (гр. 3 х гр. 4 х гр. 5)
1	2	3	4	5	6
1	Проезд детей-сирот				0,00
	Итого:	х	х	х	0,00

**4.2. Расчет (обоснование) расходов на оплату коммунальных услуг**

Код видов расходов 90607020621125000000223 Источник финансового обеспечения \_\_\_\_\_

N п/п	Наименование показателя	Размер потребления ресурсов	Тариф (с учетом НДС), руб.	Индексация, %	Сумма, руб. (гр. 3 х гр. 4 х гр.5)
1	2	3	4	5	6
1	Тепловая энергия	1262,968 Гкал	2 530,99	4,0	3 071 478,30
2	Электроэнергия	431 540 кВт	6,738	4,0	2 612 722,35
3	Водоснабжение	1500 куб. м.	30,54	4,0	14 086,86
4	Вывоз и утилизация ЖБО	96 т.	120,72	4,0	18 281,00
5	Утилизация ТБО				98 431,49
	Итого:	х	х	х	5 815 000,00

Код видов расходов 90607010611125000000223 Источник финансового обеспечения \_\_\_\_\_

N п/п	Наименование показателя	Размер потребления ресурсов	Тариф (с учетом НДС), руб.	Индексация, %	Сумма, руб. (гр. 3 х гр. 4 х гр.5)
1	2	3	4	5	6
1	Электроэнергия	2 569 кВт	6,738	4,0	18 000,00
	Итого:	х	х	х	18 000,00

**4.3. Расчет (обоснование) расходов на оплату работ, услуг по содержанию имущества**

Код видов расходов 90607020621125000000225 Источник финансового обеспечения \_\_\_\_\_

Главный бухгалтер



Е.А. Конева



№ п/п	Наименование расходов	Объект	Количество работ (услуг)	Стоимость работ (услуг), руб.
1	2	3	4	5
1	Тревожная сигнализация	- лицей – 600,00 - Усть - Югуш – 600,00 - Пристань (школа) – 600,00	12	21 600,00
2	Обслуживание пожарной сигнализации	- лицей – 1 850,00 - гараж (лицей) – 550,00 - Усть - Югуш – 1 650,00 - Пристань (школа) – 1 100	12	61 200,00
3	СПИ ОКО	- лицей – 1 500,00 - Усть - Югуш – 1 500,00 - Пристань (школа) – 1 500	12	54 000,00
4	Дератизация, дезинсекция помещений	- лицей – 54902,76 (год) - Усть - Югуш – 13852,08 - Пристань (школа) – 19609,08	9	88 363,92
5	Дезинфекция автотранспорта (подвоз питания в с. Пристань)	Автомобиль ИЖ-27175-036 219,10 руб. * 9 мес.	9	1 971,90
6	Аккарицидная обработка территории	- лицей – 9 894,30 - Усть - Югуш – 2 398,10 - Пристань (школа) – 1 978,86	1	16 849,80
7	Санитарно-гигиеническое обучение			6 610,96
8	Обследование технического состояния объектов	- пожарный водоем 2 шт. - система вентиляции - обследование огнетушителей - молниезащита - пожарные лестницы	2 1 9 1 2	7 050,00
9	Диагностика автотранспорта			2 858,00
10	Техобслуживание ККТ			7 200,00
11	Дезинфекция помещения			7 727,92
	<b>Итого:</b>	<b>х</b>	<b>х</b>	<b>275 432,50</b>

Код видов расходов 90607010611125000000225 Источник финансового обеспечения \_\_\_\_\_

№ п/п	Наименование расходов	Объект	Количество работ (услуг)	Стоимость работ (услуг), руб.
1	2	3	4	5
1	Тревожная сигнализация	- ДОУ «Родничок» – 600,00	12	7 200,00
2	Обслуживание пожарной сигнализации	- ДОУ «Родничок» – 500,00	12	6 000,00
4	СПИ ОКО	- ДОУ «Родничок» – 1 500,00	12	18 000,00

Главный бухгалтер



Е.А. Конева

5	Дератизация, дезинсекция помещений	- ДОУ «Родничок» – 11 603,04 (год)	12	11 603,04
7	Акарицидная обработка территории	- ДОУ «Родничок» – 1 372,10	1	1 465,20
	<b>Итого:</b>	<b>х</b>	<b>х</b>	<b>44 268,24</b>

Код видов расходов 90607020640425000000225 Источник финансового обеспечения \_\_\_\_\_

№ п/п	Наименование расходов	Объект	Количество работ (услуг)	Стоимость работ (услуг), руб.
1	2	3	4	5
1	Капитальный ремонт	Замена оконных блоков в здании лицея	1	580 915,11
	<b>Итого:</b>	<b>х</b>	<b>х</b>	<b>580 915,11</b>

#### 4.4. Расчет (обоснование) расходов на оплату прочих работ, услуг

Код видов расходов 90607020621125000000226 Источник финансового обеспечения \_\_\_\_\_

№ п/п	Наименование расходов	Количество договоров	Стоимость услуги, руб.
1	2	3	4
1	Медосмотры сотрудников (123 чел. * 2 457,53 руб.)		291 028,00
2	Предрейсовые и послерейсовые осмотры водителей		62 332,44
3	ТО школьного автобуса		1 779,00
4	Исследования на гельминтоз		25 468,00
5	Сопровождение и подписка на 1С:Предприятие		43 440,00
6	Сопровождение программы «Контур-Зарплата»		36 702,00
7	Система КонсультантПлюс		100 857,71
8	Обслуживание системы ГЛОНАСС		18 000,00
9	Производственный контроль		138 723,60
10	Курсовая подготовка: - ежегодное обучение водителей (2 чел.) - ответственного за электрохозяйство (1 чел.)		6 400,00
11	Программное обеспечение на онлайн кассу, замена фискального оборудования		7 700,00
12	Услуги охраны (2000,00 * 3 объекта * 12 мес.)		76 500,00
13	Карта тахографа (карта водителя)		3 900,00
13	Оплата за проектную документацию на замену пожарной сигнализации (3 объекта)		110 000,00
14	Оплата экспертизы проектной документации		3 000,00

Главный бухгалтер



Е.А. Конева



15	Приобретение программного обеспечения и лицензии по МЭО		48 750,00
16	Услуга по утилизации ОС		13 700,00
17	Обновление сертификатов ЭЦП		19 440,00
18	Захоронение ТКО		13 226,68
19	Программное обеспечение Майкрософт		94 310,00
	<b>Итого:</b>	<b>x</b>	<b>1 115 257,43</b>

Код видов расходов 90607010611125000000226 Источник финансового обеспечения

N п/п	Наименование расходов	Количество договоров	Стоимость услуги, руб.
1	2	3	4
2	Производственный контроль		11 468,80
3	Услуги охраны (2000,00 * 1 объект * 12 мес.)		24 000,00
4	Система КонсультантПлюс		21 131,16
	<b>Итого:</b>	<b>x</b>	<b>56 599,96</b>

Код видов расходов 90607020620345320000226 Источник финансового обеспечения

N п/п	Наименование расходов	Количество договоров	Стоимость услуги, руб.
1	2	3	4
1	Курсовая подготовка педагогов		39 000,00
2	Обновление сертификатов ключей, лицензий ПО		17 300,00
	<b>Итого:</b>	<b>x</b>	<b>56 300,00</b>

Код видов расходов 90607010610345320000226 Источник финансового обеспечения

N п/п	Наименование расходов	Количество договоров	Стоимость услуги, руб.
1	2	3	4
1	Курсовая подготовка педагогов		4 000,00
	<b>Итого:</b>	<b>x</b>	<b>4 000,00</b>

Код видов расходов 90607020642825000000226 Источник финансового обеспечения

N п/п	Наименование расходов	Количество договоров	Стоимость услуги, руб.
1	2	3	4
1	Оплата услуг вневедомственной охраны		848 160,00
2	Работы по монтажу видеонаблюдения, устройству ограждения		746 659,20
	<b>Итого:</b>	<b>x</b>	<b>1 594 819,20</b>

Код видов расходов 90607020000000000000226 Источник финансового обеспечения ПДД

N	Наименование	Количество	Стоимость услуги,
---	--------------	------------	-------------------

Главный бухгалтер



Е.А. Конева

п/п	расходов	договоров	руб.
1	2	3	4
1	Выплата заработной платы по договорам гражданско-правового характера		135 054,00
2	Поддержка Интернет ресурса		2 000,00
3	Оплата за программное обеспечение NetScool		5 000,00
4	Приобретение электронного журнала		8 712,00
5	Организационные взносы за участие в конференциях, форумах, конкурсах		74 650,00
6	Оплата за базовый пакет ПО Microsort (460 руб.*100 лицензий)		46 000,00
7	Услуга по проверке сметной документации на капитальный ремонт МАОУ «Артинский лицей» и его филиалов		11 500,00
8	Оплата за учебные онлайн курсы МЭО 650,00 * 214 чел.		139 100,00
9	Услуга определения арендной стоимости		7 000,00
10	Выплата стипендий		6 600,00
	Итого:	x	435 616,00

Код видов расходов 90607020621125000000227 Источник финансового обеспечения

N п/п	Наименование расходов	Количество договоров	Стоимость услуги, руб.
1	2	3	4
1	Страхование ОСАГО		13 101,80
	Итого:	x	13 101,80

Код видов расходов 90607010611125000000228 Источник финансового обеспечения

N п/п	Наименование расходов	Количество договоров	Стоимость услуги, руб.
1	2	3	4
1	Оплата услуг по тех. присоединению	4	55 949,80
	Итого:	x	55 949,80

Код видов расходов 90607020621125000000228 Источник финансового обеспечения

N п/п	Наименование расходов	Количество договоров	Стоимость услуги, руб.
1	2	3	4
1	Дооборудование системы пожарной сигнализации в гараже		16 824,00
	Итого:	x	16 824,00

#### 4.5. Расчет (обоснование) расходов на приобретение основных средств, материальных запасов

Код видов расходов 90607020620345320000310 Источник финансового обеспечения

N п/п	Наименование расходов	Количество	Средняя стоимость, руб.	Сумма, руб. (гр. 2 х гр. 3)
-------	-----------------------	------------	-------------------------	-----------------------------

Главный бухгалтер



Е.А. Конева



1	2	3	4	5
1	Учебники	1 096 шт.	456,20	522 633,70
2	Интерактивная доска с проектором	1 шт.	91 720,00	91 720,00
3	Мультимедийный проектор	2 шт.	80 000,00	160 000,00
4	Принтер	1 шт.	25 037,00	25 037,00
5	Ученическая мебель	2 к-та	77 765,00	155 530,00
6	Флеш карта	2 шт.	377,50	755,00
7	Монитор	3 шт.	5 200,00	15 600,00
	<b>Итого:</b>		<b>x</b>	<b>971 275,70</b>

Код видов расходов 90607010610345320000310 Источник финансового обеспечения

N п/п	Наименование расходов	Количество	Средняя стоимость, руб.	Сумма, руб. (гр. 2 х гр. 3)
1	2	3	4	5
1	Принтер лазерный	1 шт.	21 170,00	21 170,00
2	Телевизор	2 шт.	34 415,00	68 830,00
	<b>Итого:</b>		<b>x</b>	<b>90 000,00</b>

Код видов расходов 90607020642825000000310 Источник финансового обеспечения

N п/п	Наименование показателя	Количество договоров	Стоимость услуги, руб.
1	2	3	4
1	Приобретение видеокамер для лица и филиала № 1		230 000,00
	<b>Итого:</b>	<b>x</b>	<b>230 000,00</b>

Код видов расходов 90607010642825000000310 Источник финансового обеспечения

N п/п	Наименование показателя	Количество договоров	Стоимость услуги, руб.
1	2	3	4
1	Приобретение видеокамер для детских садов		70 000,00
	<b>Итого:</b>	<b>x</b>	<b>70 000,00</b>

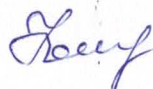
Код видов расходов 90607010611125000000310 Источник финансового обеспечения

N п/п	Наименование расходов	Количество	Средняя стоимость, руб.	Сумма, руб. (гр. 2 х гр. 3)
1	2	3	4	5
1	Приобретение жарочного шкафа для детского сада	1	85 000,00	85 000,00
	<b>Итого:</b>		<b>x</b>	<b>85 000,00</b>

Код видов расходов 90607020620345320000340 Источник финансового обеспечения

N п/п	Наименование расходов	Количество	Средняя стоимость, руб.	Сумма, руб. (гр. 2 х гр. 3)
----------	-----------------------	------------	----------------------------	--------------------------------

Главный бухгалтер



Е.А. Конева

1	2	3	4	5
1	Картриджи	50	3 060,00	153 000,00
2	Тонеры	5	1 800,00	9 000,00
3	Краска для картриджей	50	616,00	30 800,00
4	Бумага А4	580	260,00	150 800,00
5	Бумага А3	10	305,00	3 050,00
6	Файлы	50	120,00	6 000,00
7	Папки пластиковые	300	11,00	3 300,00
8	Книги канцелярские	50	170,00	8 500,00
9	Классные журналы	21	190,00	3 990,00
10	Ручки, карандаши			5 108,70
11	Мел			8 000,00
12	Оперативная память	5	640	3 200,00
13	Блок питания	2	900,00	1 800,00
14	Лотки	20	300,00	6 000,00
15	Накопители	40	180,00	7 200,00
16	Батарейки аккумуляторные	60	195,00	1 700,00
17	Скоросшиватели (картон)	100	3,00	300,00
18	Ватман	100	15,00	1 500,00
19	Цветная бумага	50	45,00	2 250,00
20	Бумага креатив колор	5	580,00	2 900,00
21	Пластелин	30	60,00	1 800,00
22	Комплектующие к оргтехнике			96 000,00
23	Учебно-наглядные пособия			13 000,00
	<b>Итого:</b>		<b>x</b>	<b>513 798,70</b>

Код видов расходов 90607010610345320000340 Источник финансового обеспечения

N п/п	Наименование расходов	Количество	Средняя стоимость, руб.	Сумма, руб. (гр. 2 х гр. 3)
1	2	3	4	5
1	Уголок ряжения	1	4 500,00	4 500,00
2	Кукла	9	500,00	4 500,00
	<b>Итого:</b>		<b>x</b>	<b>9 000,00</b>

Код видов расходов 90607020621125000000340 Источник финансового обеспечения

N п/п	Наименование расходов	Количество	Средняя стоимость, руб.	Сумма, руб. (гр. 2 х гр. 3)
----------	-----------------------	------------	----------------------------	--------------------------------

Главный бухгалтер



Е.А. Конева



1	2	3	4	5
1	Уголь каменный	140 т.	3 700,00	540 000,00
2	ГСМ (бензин, дизтопливо)			490 000,00
3	Линолеум	595 кв.м.		175 518,00
4	Запчасти к автобусам			6 068,40
5	Бланки аттестатов и похвальных листов			18 675,82
6	Тактильная табличка со шрифтом Брайля			9887,00
7	Строительные материалы			251 432,98
8	Хозяйственные материалы			50 000,00
9	Оконные блоки пластиковые			280 000,00
10	Оплата за продукты питания			3 450,00
	<b>Итого:</b>		<b>x</b>	<b>1 825 032,20</b>

Код видов расходов 90607010611125000000340 Источник финансового обеспечения

N п/п	Наименование расходов	Количество	Средняя стоимость, руб.	Сумма, руб. (гр. 2 х гр. 3)
1	2	3	4	5
1	Питание детей в детском саду (льготники)	18	373,50	3 312,00
2	Питание ребенка-инвалида	1	1 800,00	5 000,00
	<b>Итого:</b>		<b>x</b>	<b>8 312,00</b>

Код видов расходов 90607020620445400000340 Источник финансового обеспечения

N п/п	Наименование расходов	Количество	Средняя стоимость, руб.	Сумма, руб.
1	2	3	4	5
1	Питание детей в школьной столовой (льготники 1 – 4 кл.)	300	52,00	2 914 954,00
2	Питание детей в школьной столовой (льготники 5 – 11 кл.)	450	60,00	1 529 799,00
3	Питание детей с ОВЗ (1 – 4 кл.)	3	89,00	46 772,00
4	Питание детей с ОВЗ (5 – 9 кл.)	4	102,00	71 475,00
	<b>Итого:</b>		<b>x</b>	<b>4 563 000,00</b>

Код видов расходов 90607010000000000000340 Источник финансового обеспечения ПДД

N п/п	Наименование расходов	Количество	Средняя стоимость, руб.	Сумма, руб. (гр. 2 х гр. 3)
1	2	3	4	5
2	Питание детей в детском саду			526 802,00
	<b>Итого:</b>		<b>x</b>	<b>526 802,00</b>

Код видов расходов 90607020000000000000340 Источник финансового обеспечения ПДД

Главный бухгалтер



Е.А. Конева

N п/п	Наименование расходов	Количество	Средняя стоимость, руб.	Сумма, руб. (гр. 2 х гр. 3)
1	2	3	4	5
1	Питание учащихся и сотрудников в школьной столовой			2 540 170,69
2	Приобретение хоз. материалов			30 000,00
3	Приобретение строительных материалов			55 000,00
4	Приобретение школьной формы, футболок			64 000,00
	Итого:		х	2 689 170,69

Код видов расходов 9060707000000000000340 Источник финансового обеспечения ПДД

N п/п	Наименование расходов	Количество	Средняя стоимость, руб.	Сумма, руб. (гр. 2 х гр. 3)
1	2	3	4	5
1	Питание детей в ЛОЛ			94 901,98
2	Призы, подарки для ЛОЛ	210	29,76	6 249,00
	Итого:		х	101 150,98

Код видов расходов 90607070630145600000340 Источник финансового обеспечения

N п/п	Наименование расходов	Количество	Средняя стоимость, руб.	Сумма, руб.
1	2	3	4	5
1	Питание детей в ЛОЛ	200	119,13	441 657,70
2	Медикаменты			5 000,00
3	Хозяйственные товары			11 388,00
4	Призы, подарки для ЛОЛ	210	156,07	32 775,00
	Итого:		х	490 817,70

Код видов расходов 90607020642825000000340 Источник финансового обеспечения

N п/п	Наименование показателя	Размер одной выплаты, руб.	Количество выплат в год	Общая сумма выплат, руб. (гр. 3 х гр. 4)
1	2	3	4	5
1	Приобретение ограждения для лица			1 558 340,80
2	Приобретение электро-оборудования для наружного освещения			14 400,00
	Итого:	х	х	1 572 740,80

Код видов расходов 90607010642825000000340 Источник финансового обеспечения

N п/п	Наименование показателя	Размер одной выплаты, руб.	Количество выплат в год	Общая сумма выплат, руб. (гр. 3 х гр. 4)
1	2	3	4	5

Главный бухгалтер



Е.А. Конева



1	Приобретение электро-оборудования для наружного освещения				7 200.00
	<b>Итого:</b>	<b>x</b>	<b>x</b>		<b>7 200.00</b>

Код видов расходов 906070206404250000000340 Источник финансового обеспечения \_\_\_\_\_

N п/п	Наименование показателя	Размер одной выплаты, руб.	Количество выплат в год	Общая сумма выплат, руб. (гр. 3 x гр. 4)
1	2	3	4	5
1	Приобретение оконных блоков			120 000.00
	<b>Итого:</b>	<b>x</b>	<b>x</b>	<b>120 000.00</b>

Код видов расходов 906070270030200000000340 Источник финансового обеспечения \_\_\_\_\_

N п/п	Наименование показателя	Размер одной выплаты, руб.	Количество выплат в год	Общая сумма выплат, руб. (гр. 3 x гр. 4)
1	2	3	4	5
1	Приобретение строительных материалов для замены покрытия пола в обеденном зале школьной столовой			200 000.00
2	Приобретение оконных и дверных блоков			140 000,00
3	Приобретение негорючей краски для пола			50 000,00
4	Приобретение строительных материалов в рамках подготовки ОО к новому учебному году			100 000,00
	<b>Итого:</b>		<b>x</b>	<b>490 000.00</b>

Руководитель МАОУ «Артинский лицей»

Ф.Ф. Бугуева

(подпись)

(расшифровка подписи)

Главный бухгалтер МАОУ «Артинский лицей»

Е.А. Конева

(подпись)

(расшифровка подписи)

Ответственный исполнитель

Е.А. Конева

(подпись)

(расшифровка подписи)

тел. (34391) 2 – 13 – 83

Отметка органа, осуществляющего ведение лицевого счета, о принятии настоящих сведений \_\_\_\_\_

Ответственный исполнитель:

\_\_\_\_\_ (должность)

\_\_\_\_\_ (подпись)

\_\_\_\_\_ (расшифровка подписи)

\_\_\_\_\_ (телефон)

" " \_\_\_\_\_ 2019 г.

Главный бухгалтер

*Е.А. Конева*

Е.А. Конева